

ハイブリッド  
開催

# Meet the Expert講演会



水 19:00~20:30

同時WEB配信  
(Zoom)

会場：ヴィーナスコート佐久平 IF  
住所：佐久市長土呂1169-7 TEL：0267-67-6000

## 【事前のご登録手順】

参加ご希望の先生は下記アドレス、もしくは二次元コードから事前のご登録をお願い致します。  
※会場希望の際にも、お手数をお掛け致しますが、事前のご登録を賜ります様、お願い申し上げます。  
web視聴申し込みの先生方には後日、視聴URL・パスコードをメールにて返信させていただきます。  
登録用連絡先：[fukushima.hiroshi.ug@daiichisankyo.co.jp](mailto:fukushima.hiroshi.ug@daiichisankyo.co.jp) (担当:福島)



《情報提供》 18:50-19:00 第一三共株式会社から情報提供

《開会挨拶》 JA長野厚生連佐久総合病院佐久医療センター  
薬剤部 統括薬剤部長 堀内 賢一 先生

《特別講演Ⅰ》 19:00-19:45 (東京会場配信)

座長 佐久市立国保 浅間総合病院 薬剤科 科長 市川 輝幸 先生

## 「アップグレードした疼痛治療を目指す —口腔内崩壊錠の製剤設計—」

演者 帝京平成大学 薬学部 物理薬剤学ユニット 教授  
静岡県立大学 名誉教授・客員教授 並木 徳之 先生

《特別講演Ⅱ》 19:45-20:30 (佐久会場講演)

座長 JA長野厚生連佐久総合病院佐久医療センター  
薬剤部 統括薬剤部長 堀内 賢一 先生

## 「令和6年度診療報酬改定に向けた議論」

演者 浜松医科大学医学部附属病院  
薬剤部 教授・薬剤部長 川上 純一 先生

当講演会は以下のどちらか一方の単位取得が可能です。現地参加の場合は当日に、web参加の場合は申し込み時に、希望する単位に応じた会員番号を提示してください。

(日本病院薬剤師会) 日病薬病院薬学認定薬剤師制度・・・日本病院薬剤師会会員番号  
(日本薬剤師研修センター) 研修認定薬剤師制度・・・薬剤師免許番号

- ※会場参加の場合、19:15迄に受付完了されてない方は研修センターの単位申請が出来ませんので時間に余裕を持ってご来場下さい。
- 情報交換会はありません。
- COVID-19感染予防の観点から参加者が20名を超える場合は、入場調整をさせて頂く場合がございます。
- 会場への入場の際はマスク着用・検温をお願い申し上げます。体温37.5℃以上の場合は、ご参加をお断りさせていただきます。
- 当日は、ご施設名、ご芳名の記帳をお願い申し上げます。ご記帳いただきましたご施設名、ご芳名は、医薬品の適正使用情報および医学・薬学に関する情報提供のために利用させていただく場合がございます。何卒、ご理解とご協力を賜りますようお願い申し上げます。

共催： 佐久薬剤師会 長野県病院薬剤師会東信支部 第一三共株式会社



# Web講演会ご視聴方法

ZOOM Webinarによるご視聴は、事務局よりご案内差し上げた先生のみとなっております。  
なお、本講演会は医療用医薬品に関する情報を取り扱いますので、医療関係者以外の方がいらっしゃる公共の場所などからのアクセスはお控えください。また、録音、録画、撮影等はお控えください。

## ZOOM Webinarによる 推奨ご視聴環境

インターネット環境の良い場所  
での接続をお願いします



## PC

Windows、MacOS サポートブラウザ  
Google Chrome

その他環境についてはZOOM公式サイトでご確認下さい。



## モバイル、タブレット


ZOOMアプリのインストールが  
必要です。



## PCからアクセス頂く場合

\* ブラウザは「Google Chrome」をお使いください

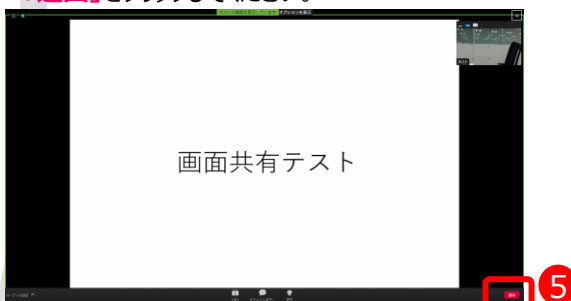
- 1 ご視聴前に事務局から送付された参加用URLをクリックしてください。
- 2 ブラウザが起動しましたら「**ミーティングを起動**」をクリックし、その後に表示される「**ブラウザから起動してください**」をクリックして下さい。



デスクトップアプリをお持ちの方はそちらからもご参加頂けます

- 3 **ご施設名とお名前、CAPTCHAコード**を入力し、「**参加**」をクリックしてください。その後、メールに記載されている**パスコードと、ご自身のメールアドレス**を入力し、「**参加**」をクリックしてください。

- 4 画面下部のメニューバーにあるQ&Aよりご質問を入力することができます。視聴が終わりましたら画面右下の「**退出**」をクリックしてください。



## モバイル・タブレット からアクセス頂く場合

### アプリダウンロード手順




- 1 ZOOMアプリを入手するため、iPhoneではApp Store、Androidの場合はPlayストアを開きます。
- 2 「**ZOOM**」と検索し、「**ZOOM Cloud Meetings**」をインストールしてください。ホーム画面にZOOMアプリが配置されれば完了です。

### アプリダウンロード以降の手順 (iOS版の画面)

- 1 事務局から送付された参加用URLをタップしてください。
- 2 **ご施設名とお名前、ご自身のメールアドレス**を入力し、「**OK**」をタップしてください。



- 3 セミナー開始後、視聴が出来ますので、画面を横にしてご視聴ください。



- 4 画面をタップするとメニューバーが表示されます。メニューバーよりご質問を入力することができます。視聴が終わりましたら画面右上の「**退出**」をクリックしてください。

